

Obsługa GentiLight Touch

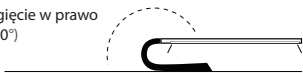
1. W celu uruchomienia wciśnij przycisk Wł./Wyl. (4)
2. Zmiana temperatury światła. Wciśnij przycisk zmiany temperatury (5), który pozwala na przełączanie między trzema trybami: jasne białe (3100K) w celu oświetlenia podczas korzystania ze smartphona; neutralne białe (4200K) do czytania; zimne białe (5400K) odpowiednie do pisania.
3. W celu zmiany intensywności światła przejeżdż palcem po panelu obsługi (6) z lewej do prawej (podwyższenie intensywności) lub z prawej do lewej (obniżenie intensywności).
4. Ostrzeżenie o niskim stanie naładowania baterii. Niebieska dioda LED (7) ostrzega o tym, że lampa jest prawie rozładowana. Podłącz kabel do konektora ładującego (8) i rozpocznij ładowanie urządzenia. Ładowanie lampy powinno przebiegać pod stałym nadzorem.
5. Wskaźnik ładowani. Czerwona dioda LED (7) informuje o tym, że urządzenie jest w trakcie ładowania. Jej zgaśnięcie oznacza, że urządzenie zostało w pełni naładowane.
Rada: W celu utrzymania jak najdłuższej żywotności baterii, nigdy nie pozwól na jej całkowitego rozładowanie. Niezalecane jest również przechowywanie urządzenia w stanierozładowania.

Elementy sterowania GentiLight Touch

- 1) Podświetlenie LED
- 2) Podświetlone logo LAMAX Tech
- 3) Regulowany stojak
- 4) Dotykowy przycisk Wł./Wyl.
- 5) Przycisk ustawień temperatury światła
- 6) Dotykowy panel intensywności światła
- 7) Wskaźnik niskiego poziomu baterii (niebieska dioda LED) oraz ładowania (czerwona dioda LED)
- 8) Konektor ładowania

**Prawidłowe wykorzystywanie lampki**

Zagięcie w prawo (180°)



Zagięcie w lewo (180°)

**Niewłaściwe zastosowanie lampki****Specyfikacja**

Rodzaj baterii: Litowo - polimerowa
 Pojemność baterii: 2000 mAh
 Wymiary: 56,2 cm x 6,5 cm x 2,1 cm
 Waga: 385 g
 Napięcie wejściowe: DC 5V1A
 Temperatura światła:
 Warm White / Ciepłe białe 3100K
 Neutral White / Neutralne białe 4200K
 Cool White / Zimne białe 5400K
 Pobór mocy: 0,09 – 3,75 W

Przed użyciem produktu zapoznaj się z najnowszą wersją instrukcji obsługi, która jest dostępna do pobrania pod poniższym linkiem:

http://tech.lamax-electronics.com/GentiLightTouch/manuals/GentiLightTouch_manual.pdf

Deklaracja zgodności: Spółka MagiCam HD SOLUTIONS s.r.o. niniejszym oświadcza, że wszystkie urządzenia LAMAX są zgodne z podstawowymi wymaganiami i pozostałymi odpowiednimi regulacjami Dyrektywy 2004/108/EC. Produkty są przeznaczone do sprzedaży w Niemczech, Republice Czeskiej, na Słowacji, w Polsce, na Węgrzech oraz w dalszych krajach UE. Okres gwarancyjny na produkty to 24 miesiące, jeżeli nie zostało ustalone inaczej.

Wyłączy dystrybutor produktów LAMAX w EU:

MagiCam HD SOLUTIONS s.r.o.,
 Braškovská 308/15, 161 00 Praha 6
www.lamax-electronics.com

Błędy w druku zastrzeżone.

Ovládanie GentiLight Touch

1. Pre zapnutie stlačte tlačidlo Zap./Vyp. (4)
2. Úprava teploty svetla. Stlačte tlačidlo zmeny teploty (5), prepnate medzi tromi módmí. Teplá biela (3100K) pre osvetlenie počas používania inteligentného telefónu. Neutrálna biela (4200K) pre čítanie. Studená biela (5400K) pre písanie.
3. Pre zmenu intenzity svetla prejdite po ovládači (6) zľava doprava (zvýšenie intenzity) alebo sprava doľava (zníženie teploty).
4. Upozornenie na nízky stav batérie. Modrá LED dióda (7) upozorňuje, že lampa je takmer vybitá. Pripojte kábel do nabíjacieho konektora (8) a nabíjajte pod neustálym dohľadom.
5. Indikátor nabíjania. Červená LED dióda (7) indikuje, že sa zariadenie nabíja. Po jej zhasnutí je zariadenie plne nabité.
 Odporúčanie: Pre čo najdlhšiu životnosť batérie ju nikdy úplne nevybitajte. Vo vybitom stave ju taktiež neskladujte.

Ovládacie prvky GentiLight Touch

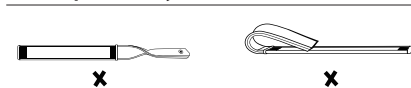
- 1) LED osvetlenie
- 2) Podsvietené logo LAMAX Tech
- 3) Nastaviteľný stojak
- 4) Dotykové Zap./Vyp. tlačidlo
- 5) Ovládanie teploty svetla
- 6) Dotykový ovládač intenzity svetla
- 7) Indikátor slabšej batérie (modrá LED) a nabíjania (červená LED)
- 8) Nabíjací konektor

**Správne zachádzanie s lampičkou**

Ohnutie doprava (180°)



Ohnutie doľava (180°)

**Ako lampičku neohýbať****Špecifikácie**

Typ batérie: Li-Polymer
 Kapacita batérie: 2000 mAh
 Rozmery: 56,2 cm x 6,5 cm x 2,1 cm
 Hmotnosť: 385 g
 Vstupné napätie: DC 5V1A
 Teplota farieb:
 Warm White / Teplá biela 3100K
 Neutral White / Neutrálna biela 4200K
 Cool White / Studená biela 5400K
 Prikon: 0,09 – 3,75 W

Pre správne zachádzanie s produktom si prečítajte najaktuálnejšiu verziu manuálu, ktorá je na stiahnutie na stránke:

http://tech.lamax-electronics.com/GentiLightTouch/manuals/GentiLightTouch_manual.pdf

Prehľadanie o zhode:

Spoločnosť MagiCam HD SOLUTIONS s.r.o. týmto prehlasuje, že všetky zariadenia LAMAX sú v zhode so základnými požiadavkami a ďalšími príslušnými ustanoveniami smernice 2004/108/EC. Produkty sú určené pre predaj bez obmedzenia v Nemecku, Českej republike, Slovensku, Poľsku, Maďarsku a v ďalších členských štátoch EÚ. Záručná doba je na produkty 24 mesiacov, ak nie je stanovené inak. Prehľadanie o zhode je možné stiahnuť z webu www.lamax-electronics.com.

Výhradný dovozca produktov LAMAX do EU:

MagiCam HD SOLUTIONS s.r.o.,
 Braškovská 308/15, 161 00 Praha 6
www.lamax-electronics.com

Tlačové chyby vyhradené.

LAMAX TECH

LAMAX Tech GentiLight Touch



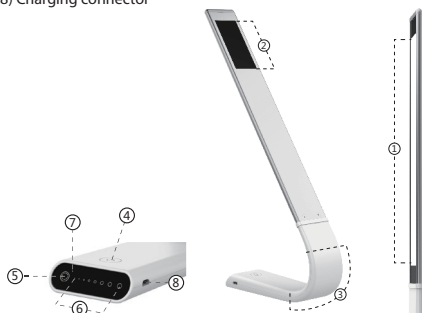
EN – USER MANUAL
 DE – BEDIENUNGSANLEITUNG
 CZ – UŽIVATELSKÁ PŘÍRUČKA
 PL – INSTRUKCJA OBSŁUGI
 SK – POUŽÍVATEĽSKÁ PRÍRUČKA

Controlling the GentiLight Touch

- To switch on, press On/Off (4).
- Adjusting the light temperature. Press the temperature control (5) to switch between three modes Warm white (3100K) for using a smartphone. Neutral white (4200K) for reading. Cool white (5400K) for writing.
- To change the light intensity, swipe the control (6) from left to right (to increase the intensity) or from right to left (to decrease the intensity).
- Low battery warning. The blue LED (7) indicates that the battery has almost run out. Plug the cable into the charger connector (8) and charge under constant supervision.
- Charging indicator. The red LED (7) indicates that the device is charging. When the light turns off the device is fully charged. Recommendation: to ensure a long battery life, never fully discharge the battery. Store the device when the battery is discharged.

GentiLight Touch Controls

- LED light
- Backlit LAMAX Tech logo
- Adjustable stand
- On/Off button
- Light temperature control
- Light intensity touch control
- Low battery indicator (blue LED) and charging indicator (red LED)
- Charging connector

**Proper handling of the lamp**

Bend to the right (180°)



Bend to the left (180°)

**How not to bend****Specifications**

Battery type: Li-Polymer
Battery capacity: 2000 mAh
Dimensions: 56,2 cm x 6,5 cm x 2,1 cm
Weight: 385 g
Input voltage: DC 5V1A
Colour temperature:
 Warm White 3100K
 Neutral White 4200K
 Cool White 5400K
Power consumption: 0.09 – 3.75 W

When using the device, read the most recent version of the manual, which is available for download at:

http://tech.lamax-electronics.com/GentiLightTouch/manuals/GentiLightTouch_manual.pdf

Declaration of Conformity:

Hereby, MagiCam HD SOLUTIONS s.r.o., declares that all LAMAX products are in compliance with the essential requirements and other relevant provisions of Directive 2004/108/EC. Products are intended for sale without any restriction in Germany, Czech Republic, Slovak Republic, Poland, Hungary and other EU countries. Products are covered by a two-year warranty, unless otherwise stated. You can download the Declaration of Conformity from the website: www.lamax-electronics.com.

Exclusive importer of LAMAX product in EU:

MagiCam HD SOLUTIONS s.r.o.,
 Braškovská 308/15, 161 00 Praha 6
www.lamax-electronics.com

Printing errors reserved.

Gebrauch GentiLight Touch

- Drücken Sie den An./Aus. (4) Schalter um das Gerät an- oder auszuschalten.
- Die Regulation der Farbtemperatur. Drücken Sie die Taste Temperaturwechsel (5) Umschaltung zwischen drei Moden. Warmweiß (3100K) für die Beleuchtung während der Verwendung des Smartphones. Neutralweiß (4200K) fürs Lesen. Kaltweiß (5400K) fürs Schreiben.
- Für die Veränderung der Lichtintensität fahren Sie über den Regler (6) von links nach rechts (höhere Intensität) oder von rechts nach links (niedrigere Intensität).
- Die Benachrichtigung bei niedriger Akkukapazität. Die blaue LED Diode (7) macht auf die niedrige Akkukapazität der Lampe aufmerksam. Verbinden Sie das Kabel mit dem Stromanschluss (8) und laden Sie unter ständiger Überwachung auf.
- Ladeanzeige. Die rote LED Diode (7) zeigt Ihnen, dass sich das Gerät auflädt. Nachdem sich die Diode ausschaltet, ist das Gerät voll aufgeladen.
 Empfehlung: Für die längere Akkulaufzeit ist es besser den Akku nie vollständig auszuladen. Bei einem aufgeladenen Akku auch nicht lagern.

Produktaufbau GentiLight Touch

- LED Beleuchtung
- Hinterleuchtetes LAMAX Tech Logo
- Verstellbarer Ständer
- Berührungsempfindlicher An./Aus. Schalter
- Temperaturwechsel Regler
- Berührungsempfindlicher Regler der Lichtintensität
- Benachrichtigung bei niedriger Akkukapazität (blaue LED) und Ladeanzeige (rote LED)
- Stromanschluss

**Der richtige Umgang mit der Lampe**

Biegung rechts (180°)



Biegung links (180°)

**Wie man die Lampe nicht biegen sollte****Spezifikationen**

Akku-Typ: Li-Polymer
Akkukapazität: 2000 mAh
Größe: 56,2 cm x 6,5 cm x 2,1 cm
Gewicht: 385 g
Versorgungsspannung: DC 5V1A
Farbtemperatur:
 Warm White / Warmweiß 3100K
 Neutral White / Neutralweiß 4200K
 Cool White / Kaltweiß 5400K
Leistungsaufnahme: 0.09 – 3.75 W

Für die richtige Bedienung des Produktes lesen sie die neueste Version der Bedienungsanleitung die Ihnen auf dieser Webseite zur Verfügung steht:

http://tech.lamax-electronics.com/GentiLightTouch/manuals/GentiLightTouch_manual.pdf

Konformitätserklärung: Die Gesellschaft MagiCam HD SOLUTIONS s.r.o., erklärt hiermit, dass alle LAMAX Geräte in Übereinstimmung mit den grundlegenden Anforderungen und anderen relevanten Bestimmungen der Richtlinie 2004/108 / EG sind. Die Produkte sind für den Verkauf ohne Einschränkungen in Deutschland, Tschechischen Republik, Slowakei, Polen, Ungarn und weiteren EU-Ländern bestimmt. Die Garantiezeit für Produkte beträgt 24 Monate, sofern nicht anders angegeben. Die Konformitätserklärung kann aus dem Internet heruntergeladen werden unter: www.lamax-electronics.com.

Exklusiver Importeur von LAMAX-Produkten in die EU:

MagiCam HD SOLUTIONS s.r.o.,
 Braškovská 308/15, 161 00 Praha 6
www.lamax-electronics.com

Druckfehler vorbehalten.

Ovládání GentiLight Touch

- Pro zapnutí zmáčknete tlačítko Zap./Vyp. (4).
- Úprava teploty světla. Zmáčknete tlačítko změny teploty (5) přepínání mezi třemi módy. Teplá bílá (3100K) pro osvětlení během používání chytrého telefonu. Neutrální bílá (4200K) pro čtení. Studená bílá (5400K) pro psaní.
- Pro změnu intenzity světla přejeďte po ovladači (6) zleva doprava (zvýšení intenzity) nebo zprava doleva (snížení intenzity).
- Upozornění na nízký stav baterie. Modrá LED dioda (7) upozorňuje, že lampa je téměř vybita. Připojte kabel do nabíjecího konektoru (8) a nabíjejte pod neustálým dohledem.
- Indikátor nabíjení. Červená LED dioda (7) indikuje, že se zařízení nabíjí. Po jejím zhasnutí je zařízení plně nabit.
 Doporučení: Pro co nejdelší životnost baterie ji nikdy plně nevybijte. Ve vybitém stavu ji takéž neskladujte.

Ovládací prvky GentiLight Touch

- LED osvětlení
- Podsvícené logo LAMAX Tech
- Nastavitelný stojánek
- Dotykové Zap./Vyp. tlačítko
- Ovladač teploty světla
- Dotykový ovladač intenzity světla
- Indikátor slabé baterie (modrá LED) a nabíjení (červená LED)
- Nabíjecí konektor

**Správné zacházení s lampičkou**

Ohyb do prava (180°)



Ohyb doleva (180°)

**Jak lampičku neohýbat****Specifikace**

Typ baterie: Li-Polymer
Kapacita baterie: 2000 mAh
Rozměry: 56,2 cm x 6,5 cm x 2,1 cm
Hmotnost: 385 g
Vstupní napětí: DC 5V1A
Teplota barev:
 Warm White / Teplá bílá 3100K
 Neutral White / Neutrální bílá 4200K
 Cool White / Studená bílá 5400K
Příkon: 0.09 – 3.75 W

Pro správné zacházení s produktem čtěte nejaktuálnější verzi manuálu, která je ke stažení na stránce:

http://tech.lamax-electronics.com/GentiLightTouch/manuals/GentiLightTouch_manual.pdf

Prohlášení o shodě:

Spoolečnost MagiCam HD SOLUTIONS s.r.o. tímto prohlašuje, že všechna zařízení LAMAX jsou ve shodě se základními požadavky a dalšími příslušnými ustanoveními směrnice 2004/108/EC. Produkty jsou určeny pro prodej bez omezení v Německu, České republice, Slovensku, Polsku, Maďarsku a v dalších členských zemích EU. Záruční lhůta je na produkty 24 měsíců, pokud není stanovena jinak. Prohlášení o shodě lze stáhnout z webu www.lamax-electronics.com.

Výhradní dovozce produktů LAMAX do EU:

MagiCam HD SOLUTIONS s.r.o.,
 Braškovská 308/15, 161 00 Praha 6
www.lamax-electronics.com

Tiskové chyby vyhrazeny.